

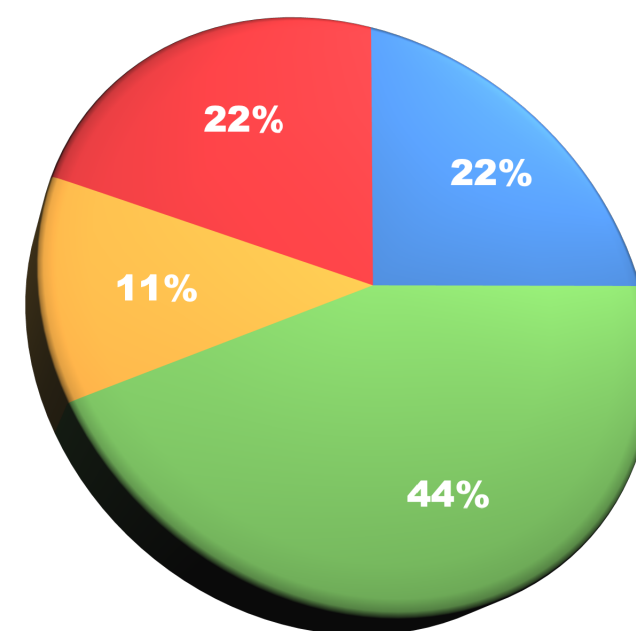
ΑΠΡΙΛΙΟΣ 2024

TRADE	DATE	STRATEGY	DIRECTION	TARGET	P&L
KSM/USDT	19/4/24	SWING	LONG	TAKE PROFIT 3	+5.70%
BTC/USDT	21/4/24	SWING	LONG	PENDING	%
ONT/USDT	22/4/24	SWING	SHORT	STOP LOSS	-12.00%
AR/USDT	23/4/24	SCALP	LONG	STOP LOSS	-1.66%
WLD/USDT	23/4/24	SCALP	SHORT	TAKE PROFIT 3	+12.00%
ALPHA/USDT	26/4/24	SWING	SHORT	TAKE PROFIT 3	+14.40%
OP/USDT	26/4/24	SWING	SHORT	TAKE PROFIT 2	+4.80%
KAVA/USDT	27/4/24	SWING	SHORT	CANCEL	0%
ETH/USDT	30/4/24	SWING	LONG	PENDING	%
TOTAL P&L (10X)					+232.4%

● PENDING ● WINS ● BE / CANCEL ● LOSSES

ΠΟΣΟΣΤΟ ΕΠΙΤΥΧΙΑΣ

WIN RATE	67%
SIGNALS	10
WINS	4
LOSSES	2
PENDING	2
BE / CANCEL	1

Σημειώσεις:

- Το P&L υπολογίζεται με την μέση τιμή των Entries.
- Τα συνολικό P&L υπολογίζεται με M.O. 10X μόχλευση.
- Τα Pending trades συμπληρώνονται μόλις ολοκληρωθούν.

Disclaimer: Το περιεχόμενο των στατιστικών είναι μόνο για την ενημέρωση των μελών μας σχετικά με επιτυχία του ErmeX και σε καμία περίπτωση δεν αποτελεί επενδυτική συμβουλή. Επιτυχίες, μαρτυρίες και άλλα παραδείγματα που δεν είναι τυπικά αποτελέσματα και δεν αποτελούν εγγύηση ότι εσείς ή άλλοι θα επιτύχετε τα ίδια αποτελέσματα.

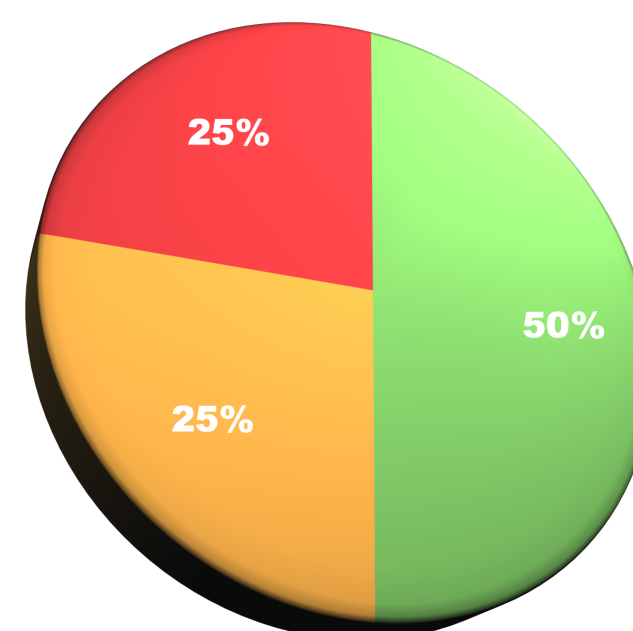
ΔΕΚΕΜΒΡΙΟΣ 2023

TRADE	DATE	STRATEGY	DIRECTION	TARGET	P&L
ID/USDT	4/12/23	SWING	SHORT	CANCEL	0%
BTC/USDT	4/12/23	SWING	SHORT	STOP LOSS	-4.40%
COMP/USDT	4/12/23	SCALP	SHORT	TAKE PROFIT 2	+3.30%
ETH/USDT	4/12/23	SWING	SHORT	TAKE PROFIT 1	+2.50%
XVS/USDT	6/12/23	SCALP	SHORT	TAKE PROFIT 3	+15.00%
DYDX/USDT	8/12/23	SWING	LONG	TAKE PROFIT 1	+4.00%
LDO/USDT	8/12/23	SWING	LONG	STOP LOSS	-7.50%
BTC/USDT	12/12/23	SWING	LONG	TAKE PROFIT 5	+7.50%
ALPHA/USDT	12/12/23	SWING	LONG	TAKE PROFIT 4	+17.00%
SATS/USDT	12/12/23	SCALP	SHORT	STOP LOSS	-13.00%
DYDX/USDT	15/12/23	SWING	LONG	CANCEL	0%
ROSE/USDT	19/12/23	SWING	LONG	CANCEL	0%
TOTAL P&L (10X)					+244.0%

ΠΟΣΟΣΤΟ ΕΠΙΤΥΧΙΑΣ

WIN RATE	67%
SIGNALS	13
WINS	6
LOSSES	3
PENDING	0
BE / CANCEL	3

● PENDING ● WINS ● BE / CANCEL ● LOSSES


Σημειώσεις:

- Το P&L υπολογίζεται με την μέση τιμή των Entries.
- Τα συνολικό P&L υπολογίζεται με M.O. 10X μόχλευση.
- Τα Pending trades συμπληρώνονται μόλις ολοκληρωθούν.

Disclaimer: Το περιεχόμενο των στατιστικών είναι μόνο για την ενημέρωση των μελών μας σχετικά με επιτυχία του ErmeX και σε καμία περίπτωση δεν αποτελεί επενδυτική συμβουλή. Επιτυχίες, μαρτυρίες και άλλα παραδείγματα που δεν είναι τυπικά αποτελέσματα και δεν αποτελούν εγγύηση ότι εσείς ή άλλοι θα επιτύχετε τα ίδια αποτελέσματα.

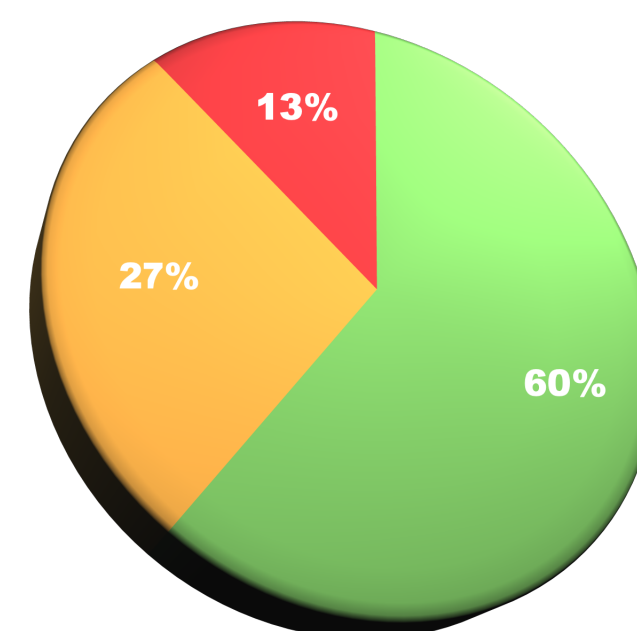
ΝΟΕΜΒΡΙΟΣ 2023

TRADE	DATE	STRATEGY	DIRECTION	TARGET	P&L
BTC/USDT	8/11/23	SCALP	LONG	TAKE PROFIT 3	+3.20%
BTC/USDT	9/11/23	SWING	SHORT	TAKE PROFIT 2	+6.25%
WAVES/USDT	13/11/23	SCALP	SHORT	TAKE PROFIT 4	+10.28%
BTC/USDT	14/11/23	SCALP	LONG	STOP LOSS	-1.00%
TRB/USDT	15/11/23	SCALP	LONG	TAKE PROFIT 3	+9.00%
BTC/USDT	18/11/23	SCALP	SHORT	BREAK EVEN	0%
BLZ/USDT	21/11/23	SCALP	SHORT	TAKE PROFIT 1	+7.00%
GMT/USDT	22/11/23	SCALP	SHORT	STOP LOSS	-7.00%
RVN/USDT	22/11/23	SWING	LONG	CANCEL	0%
TRB/USDT	22/11/23	SCALP	LONG	TAKE PROFIT 4	+10.00%
BTC/USDT	24/11/23	SWING	LONG	TAKE PROFIT 4	+10.00%
DASH/USDT	25/11/23	SWING	LONG	TAKE PROFIT 4	+14.00%
AMB/USDT	26/11/23	SWING	LONG	TAKE PROFIT 1	+7.40%
CHZ/USDT	28/11/23	SWING	LONG	CANCEL	0%
TOTAL P&L (10X)					+691.3%

● PENDING ● WINS ● BE / CANCEL ● LOSSES

ΠΟΣΟΣΤΟ ΕΠΙΤΥΧΙΑΣ

WIN RATE	82%
SIGNALS	15
WINS	9
LOSSES	2
PENDING	0
BE / CANCEL	4


Σημειώσεις:

- Το P&L υπολογίζεται με την μέση τιμή των Entries.
- Τα συνολικό P&L υπολογίζεται με M.O. 10X μόχλευση.
- Τα Pending trades συμπληρώνονται μόλις ολοκληρωθούν.

Disclaimer: Το περιεχόμενο των στατιστικών είναι μόνο για την ενημέρωση των μελών μας σχετικά με επιτυχία του ErmeX και σε καμία περίπτωση δεν αποτελεί επενδυτική συμβουλή. Επιτυχίες, μαρτυρίες και άλλα παραδείγματα που δεν είναι τυπικά αποτελέσματα και δεν αποτελούν εγγύηση ότι εσείς ή άλλοι θα επιτύχετε τα ίδια αποτελέσματα.